

ELTIS 3

Stručný úvod



Pomocí systému ELTIS 3 můžete provádět:

- vyhledávání dílů specifických pro motor a
- objednávky dílů

Dále jsou Vám k dispozici k prohlédnutí a vytištění následující servisní dokumentace:

- Návod k údržbě
- Návod k obsluze
- Katalog dílů (tisková verze)

Elektronický katalog dílů

Dokumentace

- Domovská stránka ELTIS

Vyhledávání

- Vstup přes Katalog dílů
Přímé vyhledávání přes
- Prodejní skupina/katalogové číslo
- Název dílu/katalogové číslo
- Díly pro údržbu

Náhled obrázků – textů

- Výběr dílů
Grafické funkce
- Funkce zoom
- Funkce 3D

Nákupní koš

- Práce s nákupním košem

Objednací formulář

- Práce s objednávkou

Tisk

- Vytisknout objednávku
- Vytisknout náhled obrázků – textů
- Vytisknout seznam dílů pro údržbu

Servisní dokumentace

Dokumentace

- Návod k obsluze
- Návod k údržbě
- Katalog dílů (tisková verze)

Vyhledávání

- Vyhledávání
K prohlížení potřebujete program Adobe Acrobat Reader.

Tisk

- Tisk dokumentů

Dokumentace

Domovská stránka ELTIS



Prostřednictvím systému ELTIS můžete provádět rychlé a pohodlné vyhledávání dílů se specifikací pro motor a využívat možnosti jejich objednávky. Doplnkově byly do systému ELTIS integrovány návody k údržbě a obsluze specifické pro motory. Máte možnost tisku úplné katalogové dokumentace specifické pro motor na své systémové tiskárně.

- 1 Zvolte jazykovou verzi kliknutím na trojúhelníček skrytých menu.
- 2 Zde si otevřete katalog dílů a spusťte vyhledávání dílů.
- 3 Zde si otevřete firmou MAN připravené Servisní dokumenty.
- 4 Zde si otevřete 'Nákupní koš'.
- 5 Když program obsahuje větší počet motorů, můžete zde vyvolat příslušné číslo zakázky s návazností na motor.
- 6 Zde spustíte cílené vyhledávání přes 'Prodejní skupinu' nebo 'Katalogové číslo'.
- 7 Zde si otevřete programovou nápovědu. ■

The screenshot shows the ELTIS website interface. At the top right, there is a language dropdown menu labeled 'Česky' with a callout '1'. Below it, the text 'Skupina MAN Nutzfahrzeuge' is visible with callout '4'. A navigation bar contains 'Katalog' (callout '2') and 'Dokumentace' (callout '3'). On the left, a sidebar menu includes 'Zakázky' (callout '5'), 'Doklad o použití podle prodejní skupiny podle katalogového čísla' (callout '6'), 'Díly pro údržbu', 'Tisková verze (PDF)', and 'Nápověda' (callout '7'). The main content area features a large banner for 'ELTIS 3.0' with the text 'MAN Engines & Components World-Wide'. Below the banner are three engine categories: 'Industrial engines', 'Automotive engines & Components', and 'Marine engines'.

Domovská stránka ELTIS

Dokumentace

Vyhledávání

Náhled
obrázků – textů

Nákupní koš

Objednací formulář

Tisk

Vyhledávání

Vstup přes konstrukční skupiny/obrazové panely

1 z 2



Vyhledávání se spouští kliknutím na 'Katalog' na domovské stránce. Otevře se přehled katalogové stránky s konstrukčními skupinami.

- 1 Seznam konstrukčních skupin. Spustíte další vyhledávání kliknutím na požadovanou 'Konstrukční skupinu'. Zobrazí se seznam obrazových panelů.
- 2 Zde spustíte cílené vyhledávání přes 'Název dílů' nebo 'Katalogové číslo'.
- 3 Zde si otevřete přehled 'Dílů pro údržbu'. 'Díly pro údržbu' můžete vkládat přímo do 'nákupního koše'.
- 4 Zde si otevřete Katalog dílů (tiskovou verzi) specifický pro motor.
- 5 Zobrazování průběhu vyhledávání s navigační funkcí.

	Ko. sk.	Název
Zakázky	01 0/0	kliková skříň
	020/0	klikový pohon
	030/0	hlava válce
	040/0	řízení motoru
	050/0	mazání motoru
Doklad o použití podle prodejní skupiny podle katalogového čísla	060/0	chlad. syst. (chlazení vodou)
	080/0	sací systém / výfuk, potrubí
Díly pro údržbu	090/0	přepínování
	100/0	vstříkovací trysky a potrubí
	110/0	vstříkovací čerpadlo / vysokotlaké čerpadlo
	120/0	palivový systém
	150/0	výfukový systém
	192/0	nástavbové díly motoru
	260/0	elektrické přístroje
Tisková verze (PDF)	270/0	měřicí a indikační přístroje
	990/0	sada těsnění
Nápověda		

Přehled konstrukčních skupin

Dokumentace

Vyhledávání

Náhled obrázků – textů

Nákupní koš

Objednací formulář

Tisk



Vyhledávání

Vstup přes konstrukční skupiny/obrazové panely

2 z 2



Klikněte na katalogové stránce na požadovanou 'Konstrukční skupinu'. Zobrazí se seznam obrazových panelů pro další cestu vyhledávání.

- 1 Seznam dostupných obrazových panelů. Zobrazte si náhled obrázku – textu (BTA) kliknutím na požadovaný 'obrazový panel'.
- 2 Zobrazování průběhu vyhledávání s navigační funkcí. ■

The screenshot shows the ELTIS website interface. At the top, there's a search bar and a language dropdown set to 'Česky'. Below the MAN logo, the page title is 'Skupina MAN Nutzfahrzeuge'. A navigation menu includes 'Katalog', 'Dokumentace', 'Vyhledávání', and 'Nákupní košík (0)'. The main content area is a table with columns for categories and descriptions. A yellow circle '1' highlights a specific item in the list. On the right, a sidebar displays order information: 'Zakázka 000005716106 000001', 'Číslo motoru 49420758182059', 'PET 24.2008', 'Typ motoru D 2842 LE211', and 'Konstrukční skupina kliková skříň Ko. sk. 010/0'. A yellow circle '2' highlights the 'Konstrukční skupina' section.

	Katalog	Dokumentace	Vyhledávání	Nákupní košík (0)
	Obrazová tabule			
	kliková skříň			
Zakázky	kliková skříň instalační díly			
	kliková skříň odvětrání			
	kliková skříň spojovací součástky			
	olejová rozstříkovací tryska			
Doklad o použití	předehříváč spojovací součástky			
podle prodejní skupiny	rozvodová skříň			
podle katalogového čísla	rozvodová skříň spojovací součástky			
	rozvodová skříň závěrové víko			
	vložka motorového válce			
	čelní víko			
Díly pro údržbu				
Tisková verze (PDF)				
Nápověda				

Zakázka
000005716106 000001
Číslo motoru
49420758182059
PET 24.2008
Typ motoru
D 2842 LE211

Konstrukční skupina
kliková skříň
Ko. sk. 010/0

Přehled obrazových panelů

Dokumentace

Vyhledávání

Náhled
obrázků – textů

Nákupní koš

Objednací formulář

Tisk

Vyhledávání

Přímé vyhledávání přes „prodejní skupina/katalogové číslo“



Při vyhledávání přes 'prodejní skupinu' nebo 'katalogové číslo' se filtrují všechna existující data. Pomocí funkcí filtrů budou nalezeny ty díly, jejichž označení začíná Vámi zadanou sekvencí znaků. Funkce filtru se aktivuje přes políčko 'Filtr'. Aktuálně nastavený 'Filtr' lze deaktivovat přes políčko 'Zobrazit vše'.

- 1 Zvolte kliknutím zde požadovanou podmínku vyhledávání 'podle prodejních skupin' nebo 'podle katalogových čísel'.
- 2 Zadejte do zadávacího políčka 'prodejní skupinu' nebo 'katalogové číslo'.
- 3 Zaktivuje-li se zobrazení spínacího pole 'Filtr' (černě), lze zde spustit vyhledávání.
- 4 V případě několikastránkových seznamů výsledků můžete pomocí těchto políček listovat v seznamech.
- 5 Zde se zobrazují vyhledané shody. ■

ELTIS

Česky

Skupina MAN Nutzfahrzeuge

Katalog Dokumentace Nákupní košík (0)

Prodejní skupina: 51.#0410-0373 2 Filtr 3 Zobrazit všechny

Zakázky

Nalezeno 1 prodejních skupin. - zobrazit prodejní skupinu 1 až 1. ◀ o stranu zpět 4 o stranu vpřed ▶

Prodejní skupina	Název	Typ motoru
51.#0410-0373	uložení motoru GS	D2842 LE101/201-203/21

Doklad o použití 1

podle prodejní skupiny 5

podle katalogového čísla

Díly pro údržbu

Tisková verze (PDF)

Nápověda

Přímé vyhledávání přes prodejní skupinu

Dokumentace

Vyhledávání

Náhled
obrázků – textů

Nákupní koš

Objednací formulář

Tisk

Vyhledávání

Přímé vyhledávání přes „název dílu/katalogové číslo“



Pokud je Vám známo 'katalogové číslo' hledaného dílu, můžete cíleně vyvolat toto 'katalogové číslo' pomocí vyhledávací funkce. Prostřednictvím 'hledání' přes 'název dílu' se zpravidla zobrazí seznam shodných výsledků. Otevřete si odpovídající náhled kliknutím na 'VYHLEDÁVÁNÍ'.

- 1 Zde zvolte kliknutím požadovanou podmínku vyhledávání 'hledat podle názvu dílu' nebo 'hledat podle katalogových čísel'.
- 2 Zadejte zde 'název dílu', resp. 'katalogové číslo'.
- 3 Zde spusťte vyhledávání.
- 4 V případě několikastránkových seznamů výsledků můžete pomocí těchto políček listovat v seznamech.
- 5 Zde se zobrazí příslušný seznam shod. ■

The screenshot shows the MAN website search interface. At the top, there is a search bar with the text 'Název dílu: ventilu' and a 'Spustit' button. Below the search bar, there are two tabs: 'Vyhledávání podle názvu dílu' (selected) and 'Vyhledávání podle katalogového čísla'. The search results are displayed in a list format, with the first item being 'kroužek sedla ventilu 53,11 výřuk'. To the right of the search results, there is a sidebar with a 'Zakázka' section containing the following information: '000005716106 000001', 'Číslo motoru 49420758182059', 'PET 24.2008', 'Typ motoru D 2842 LE211'. The interface also includes a navigation bar with 'Katalog', 'Dokumentace', 'Vyhledávání', and 'Nákupní košík (0)'.

Přímé vyhledávání přes název dílu

Dokumentace

Vyhledávání

Náhled
obrázků – textů

Nákupní koš

Objednací formulář

Tisk

< < 6 >

Vyhledávání

Vstup přes díly pro údržbu



Pro účely převzetí dílů pro údržbu do 'nákupního koše' se musí nejprve otevřít 'katalog' přes spínací plochu stejného názvu. 'Díly pro údržbu' se v 'nákupním koši' označí symbolem

- 1 Zde si otevřete přehled 'Dílů pro údržbu'.
- 2 Zadejte ve sloupci 'množství' požadovaný počet kusů.
- 3 Přeneste kliknutím zde zadaný počet kusů 'dílů pro údržbu' do 'nákupního koše'.
- 4 Zde si otevřete tiskový náhled seznamu dílů pro údržbu. Vytiskněte si seznam 'dílů pro údržbu' na Vaší systémové tiskárně z tiskového náhledu kliknutím na 'TISK'.

The screenshot shows the ELTIS web application interface. At the top, there is a navigation bar with 'Katalog', 'Dokumentace', 'Tisk', and 'Nákupní košík (0)'. The main content area displays a table of maintenance parts. A 'Převzít do nákupního košíku' button is visible. A print preview window is open, showing a detailed list of parts with columns for 'Průb. č.', 'Katalogové číslo', 'Název', and 'Typ motoru'. The print preview window includes a 'Tisknout' button.

Průb. č.	Množství	ME	Katalogové číslo	Název	Typ motoru
1		Ks	51.271 20-0007	senzor počtu otáček	D 2842 LE211
2	2	Ks	51.25514-0004	tlakový olejový spínač 0,5 - 0 D 2842 LE211	
3		Ks	51.27420-0074	senzor teploty s varomým kontaktem	D 2842 LE211
4		Ks	81.08304-0081	vložka vzduchového filtru	D 2842 LE211
5		Ks	51.01510-0206	raciální těsnicí kroužek 120X140X13-ACMPTFE	D 2842 LE211
6		Ks	51.08102-0334	trubka výfuku válce 4 - 6 vpravo	D 2842 LE211
7		Ks	51.08102-0334	trubka výfuku válce 10-12 vlevo	D 2842 LE211
8		Ks	51.12503-0047	síťový filtr předřadný palivový filtr	D 2842 LE211
9		Ks	51.12501-7193	předřadný palivový filtr s ručním čerpadlem	D 2842 LE211
10		Ks	51.12503-0059	vým. vložka palivového filtru	D 2842 LE211
11		Ks	51.12501-7266	palivový filtr sestavení	D 2842 LE211
12		Ks	51.98820-0320	klínový řemen, sílu přěn. pás 4-3X11538-OPTIBELT 4-drážkový	D 2842 LE211
13		Ks	51.05504-0104	vložka filtru mot. oleje	D 2842 LE211
14		Ks	51.02301-7297	seřvačnická sestavení	D 2842 LE211
15		Ks	51.06402-0061	termostat chladicího média 79 stupeň	D 2842 LE211
16		Ks	81.25212-0012	spínací relé	D 2842 LE211
17		Ks	51.25212-0011	spínací relé	D 2842 LE211
18		Ks	51.98820-0275	klínový řemen, sílu přěn. pás 2-3X11257-OPTIBELT 2-drážkový	D 2842 LE211
19		Ks	51.98820-0277	klínový řemen, sílu přěn. pás 2-3X11226-OPTIBELT 2-drážkový	D 2842 LE211

Přímé vyhledávání
přes díly pro údržbu

Tiskový náhled dílů pro údržbu



Náhled obrázků – textů

Výběr dílů



Náhled obrázku – textu (BTA) ukazuje vyobrazení dílu a ve spodní části seznam dílů.

- 1 Vyobrazení dílu s obrázkovým kurzorem. Obrázkový kurzor označuje zvolenou polohu na obrázku.
- 2 Textová část s textovým kurzorem.
 - Číslo pozice
 - Symbolové značení u dílu pro údržbu
 - 'Katalogové číslo'
 - 'Množství' a množstevní jednotka
 - 'Název dílu' a poznámky
 - Termín zavedení výroby (PET)
 - Termín ukončení výroby (PAT)
 - Textový kurzor
- 3 Zadávací pole pro zadání požadovaného objednávacího množství.
- 4 Kliknutím zde převezmete označený díl (textovým kurzorem) do nákupního koše.
- 5 Zobrazování průběhu vyhledávání s navigační funkcí.
- 6 Zde si otevřete tiskový náhled obrázku a textu (BTA). Vytiskněte si tento náhled obrázku a textu na Vaší systémové tiskárně z tiskového náhledu kliknutím na 'TISK'.

Odkaz k navigační funkci: S vyhledáváním dílů nemusíte začínat vždy od začátku. Když potáhnete kurzor myši přes pozice vyhledávání, změní se podklad záznamu na BÍLÝ. Kliknutím na bílé pole se skočíte zpět na tuto položku vyhledávání. ■

Poz	Katalogové číslo	Množst	ME	Název/poznámka	PET	PAT
1	51.06500-6598	1	Ks	čerpadlo chladicí kapaliny Bstavění	24.1997	
2	51.06501-0323	1	Ks	skříň vodního čerpadla	26.2004	
3	06.08042-0604	1	Ks	závitová zátka M16X1,5-ST-A3C		
4	06.56631-0107	1	Ks	těsnicí kroužek 16,7X24X1,5-STFPM1-80 s elastomero, těsnicí chlapi		
5	06.08069-0053	2	Ks	závitová zátka G1/2"A-ST-A3C	17.1999	
6	06.56190-0716	2	Ks	těsnicí kroužek A21X26-CU		
7	51.91606-0053	1	Ks	závěrové víko A50,2H10,5-XSCRNI1810N		
8	51.93410-0116	1	Ks	ložisko vodního čerpadla		

Náhled obrázků – textů

Dokumentace

Vyhledávání

Náhled obrázků – textů

Nákupní koš

Objednávací formulář

Tisk

Náhled obrázků – textů

Grafické funkce – funkce zoom



Obrázky dílů se zobrazují ve formátu TIF nebo 3D (XVL™).

1 Spínací pole pro funkce zoomu v grafice formátu TIF:

- Zobrazuje obrázek zvětšený zoomem opět jako celý.
- Zvětšuje obrázek stupňovitě.
- Zmenšuje stupňovitě zoomem zvětšený obrázek.
- Zvětšuje označený výřez obrázku. Označte výřez obrázku, který chcete zvětšit, obdélníkem vytvořeným po stisknutí a přidržení tlačítka myši.
- Aktivuje funkci lupy. Pohybuje po kliknutí kurzorem myši po obrázku. ■

06-9559

Poz	Katalogové číslo	Množst	ME	Název/poznámka	PET	PAT
1	51.06500-6598	1	Ks	čerpadlo chladicí kapaliny Seřazení	24.1997	
2	51.06501-0323	1	Ks	skříň vodního čerpadla	26.2004	
3	06.08042-0604	1	Ks	závitová zátká M16X1,5-ST-A3C		
4	06.56631-0107	1	Ks	těsnicí kroužek 16,7X24X1,5-STFFPM1-80 s elastomero, těsnící chloupní		
5	06.08069-0053	2	Ks	závitová zátká G1/2"A-ST-A3C	17.1999	
6	06.56190-0716	2	Ks	těsnicí kroužek A21X26-CU		
7	51.91606-0053	1	Ks	závěrové víko A50,2H10,5-XSCRNI1810N		
8	51.93410-0116	1	Ks	ložisko vodního čerpadla		

Přidat k nákupnímu košíku
06.08069-0053 Ks závitová zátká G1/2"A-ST-A3C

Funkce zoom v náhledu obrázku – textu (formát TIF)

Dokumentace

Vyhledávání

Náhled
obrázků – textů

Nákupní koš

Objednací formulář

Tisk













Náhled obrázků – textů

Grafické funkce – funkce 3D

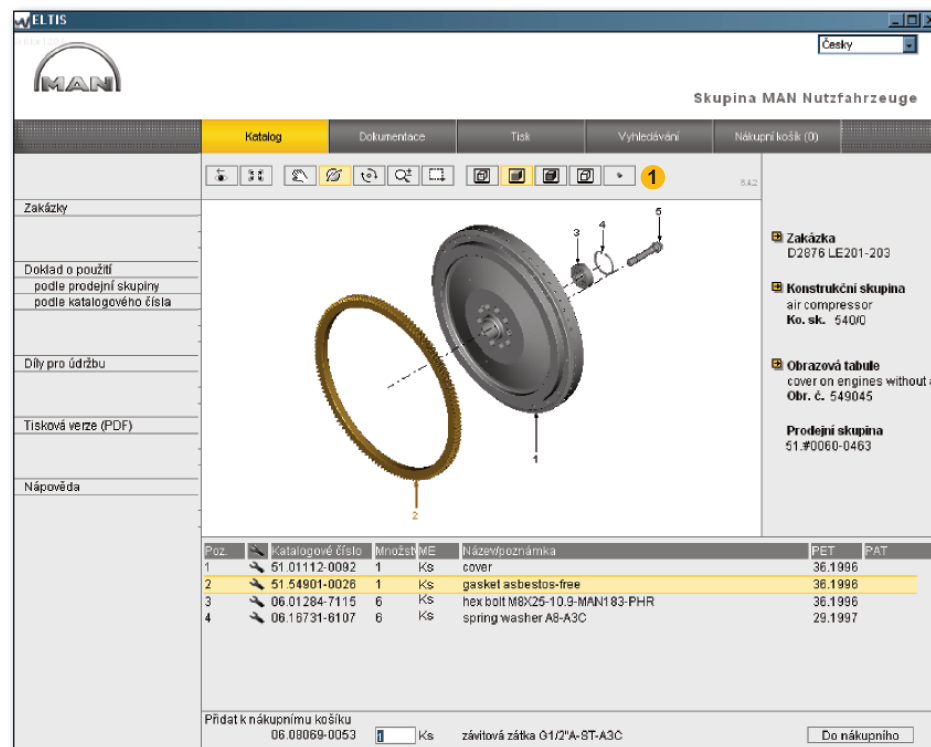


Obrázky dílů se zobrazují ve formátu TIF nebo 3D (XVL™).

1 Spínací pole pro zobrazování obrázku ve formátu 3D: Aktivovaná spínací pole se zobrazují ŽLUTOU barvou.

-  Stupňovitý návrat k původnímu zobrazení.
-  Zpět na původní zobrazení.
-  Posouvání obrázku ve směru 360°. ¹⁾
-  Posouvání obrázku po horizontální symetriále. ¹⁾
-  Posouvání v režimu 3D (zobrazování ze všech stran). ¹⁾
-  Plynulé zvětšování a zmenšování obrázku. ¹⁾
-  Zvětšuje označený výřez obrázku. ²⁾
-  Otevírá zobrazení mřížky.
-  Otevírá stínované zobrazení.
-  Otevírá kombinované mřížkové/stínované zobrazení.
-  Otevírá zobrazení skrytých hran.
-  Otevírá texturované zobrazení.

Poznámka: Aby bylo možné zobrazovat obrázky XVL™, musí být ve Vašem počítači nainstalovaný přehrávač XVL. ■



The screenshot shows the WELTIS software interface. The main window displays a 3D model of a gasket (part 2) and its assembly. The interface includes a top navigation bar with 'Katalog', 'Dokumentace', 'Tisk', 'Vyhledávání', and 'Nákupní košík (0)'. A sidebar on the left contains various tool icons. The right sidebar shows order details for 'Zakázka D2676 LE201-203' and 'Konstrukční skupina air compressor Ko. sk. 5400'. Below the 3D model is a table of parts:

Poz.	Katalogové číslo	Množst	ME	Název/oznámka	PET	PAT
1	51 01112-0092	1	Ks	cover	36.1996	
2	51 54901-0026	1	Ks	gasket asbestos-free	36.1996	
3	06 01284-7115	6	Ks	hex bolt M8x25-10.9-MAN183-PHR	36.1996	
4	06.16731-6107	6	Ks	spring washer A8-A3C	29.1997	

At the bottom, there is a section for 'Přidat k nákupnímu košíku' with a quantity selector set to 1 and a 'Do nákupního' button.

Funkce 3D v náhledu obrázku – textu (formát 3D)

¹⁾ Přidržíte stisknuté tlačítko myši a táhnete kurzor myši požadovaným směrem.

²⁾ Přidržíte stisknuté tlačítko myši a roztáhněte nad požadovaným výřezem obrázku obdélník.

Nákupní koš


Práce s nákupním košem




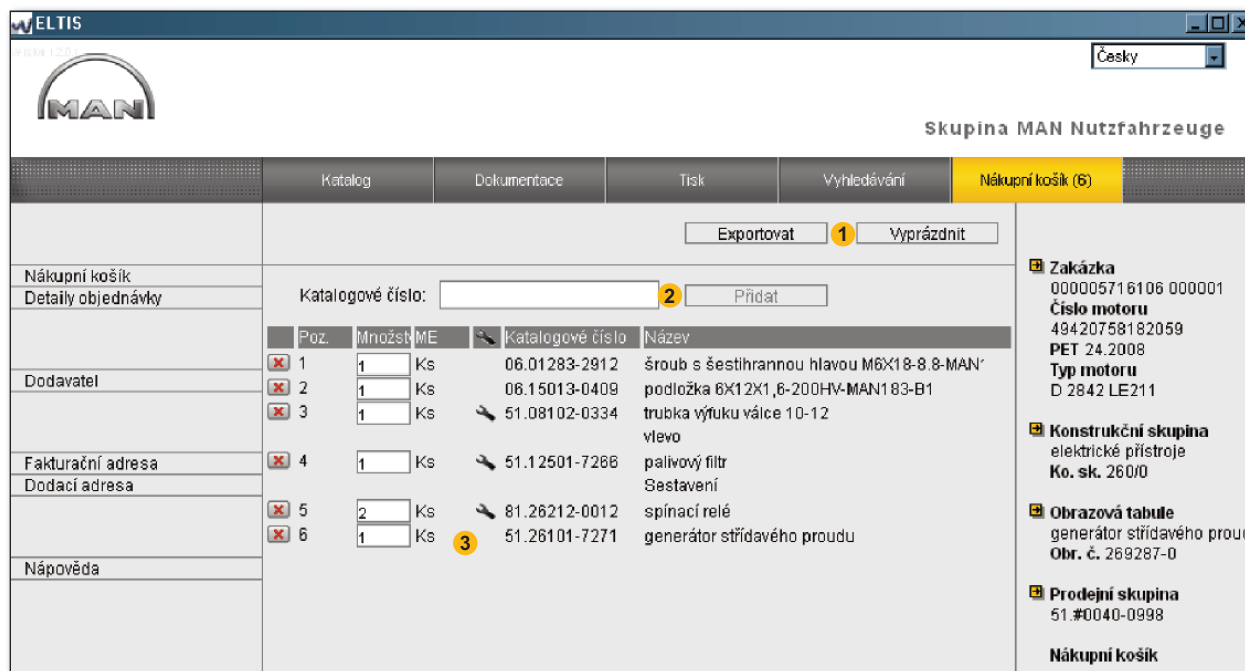
V aktuálním 'nákupním koši' se nacházejí všechny díly, které byly dříve vloženy do 'nákupního koše' (počet dílů v 'nákupním koši' se zobrazuje na ovládacím poli v závorkách). Zde máte možnost díly dodatečně přidávat, upravovat objednaná množství, zadávat podrobnosti k objednávce, zvolit dodavatele a spravovat své adresy. Otevřete 'nákupní koš' kliknutím na 'NÁKUPNÍ KOŠ'.

- 1 Textovou verzi nákupního koše lze uložit do paměti po kliknutí na 'EXPORTOVAT'. Pokud chcete vymazat všechny náhradní díly uvedené v nákupním koši, klikněte na 'VYPRÁZDNIT'.

Poznámka: Všechny záznamy budou ihned vymazány bez ověřovacího dotazu systému.

- 2 Pro potřeby dodatečného převzetí náhradního dílu můžete zde zadat požadované 'katalogové číslo' a kliknou na 'PŘIDAT'. Náhradní díl bude vložen do 'nákupního koše' s objednacím množstvím „1“.
- 3 Seznam všech objednaných dílů. Jednotlivou položku lze smazat kliknutím na symbol . Změna objednaného množství se provádí kliknutím na pole 'množství' určité položky a přepsáním zobrazeného údaje množství.

Poznámka: Symbol  indikuje, že se u této pozice jedná o díl pro údržbu. ■



ELTIS

Česky

Skupina MAN Nutzfahrzeuge

Katalog Dokumentace Tisk Vyhledávání **Nákupní košík (6)**

Exportovat 1 Vyprázdnit

Nákupní košík
Detaily objednávky

Katalogové číslo: 2 Přidat

	Poz.	Množství	ME	Katalogové číslo	Název
	1	1	Ks	06.01283-2912	šroub s šestihrannou hlavou M6X18-8.8-MAN
Dodavatel	2	1	Ks	06.15013-0409	podložka 6X12X1,6-200HV-MAN183-B1
	3	1	Ks	51.08102-0334	trubka výfuku válece 10-12 vlevo
Fakturační adresa	4	1	Ks	51.12501-7286	palivový filtr
Dodací adresa	5	2	Ks	81.26212-0012	Sestavení
	6	1	Ks	51.26101-7271	spínací relé generátor střídavého proudu

Nápověda

Zakázka
000005716106 000001
Číslo motoru
49420758182059
PET 24.2008
Typ motoru
D 2842 LE211

Konstrukční skupina
elektrické přístroje
Ko. sk. 260/0

Obrazová tabule
generátor střídavého proudu
Obr. č. 269287-0

Prodejní skupina
51.#0040-0998

Nákupní košík

Pohled do nákupního koše

Dokumentace

Vyhledávání

Náhled
obrázků – textů

Nákupní koš

Objednací formulář

Tisk

11

Objednací formulář

Práce s objednávkou/tisk



Než objednávku odešlete (např. faxem), otevírá se pro kontrolu obsahu její tiskový náhled. Otevřete nejprve 'nákupní koš' kliknutím na stejnojmenné políčko.

1 Zde si otevřete tiskový náhled objednávky. Aby se objednávka vytiskla na Vaší systémové tiskárně, musíte v tiskovém náhledu objednávky kliknout na 'TISKNOU'.

2 Pro účely zadání doplňkových informací, jako jsou 'reference objednávky', 'datum dodání', 'způsob doručení' atd., si zde otevřete náhled 'detailů k objednávce'.

3 Zde si otevřete náhled 'Dodavatel', abyste mohli zadat adresové údaje některého dodavatele.

4 Zde si otevřete náhled 'fakturační adresa', abyste mohli zadat svoji fakturační adresu.

5 Zde si otevřete náhled 'doručovací adresa', abyste mohli zadat svoji doručovací adresu. Pokud je 'doručovací adresa' identická s 'fakturační adresou', lze přímo převzít všechny údaje 'fakturační adresy'. Klikněte na 'PRZEJMIJ Z ADRESY RACHUNKU'. ■

The screenshot shows the 'Nákupní koš (6)' (Shopping cart) section of the MAN ordering system. The cart contains six items with the following details:

Poz.	Množst	ME	Katalogové číslo	N
1	1	Ks	06.01283-2912	S
2	1	Ks	06.15013-0409	p
3	1	Ks	51.08102-0334	tr
4	1	Ks	51.12501-7266	p
5	2	Ks	81.26212-0012	S
6	1	Ks	51.26101-7271	g

A 'Tisknout' (Print) window is open, showing a preview of the order document. The preview includes the MAN logo, the company name 'Kugelfischer AG', and a list of items with their descriptions and quantities. The items listed in the preview are:

- 1 Stk 06.01283-2912 šroub s šestihlannou hlavou MGK18-8-8-MAN183-A2C
- 1 Stk 06.15013-0409 podložka 6X12X1,6-200HV-MAN183-B1
- 1 Stk 51.08102-0334 trubka výfuku válce 10-12
- 1 Stk 51.12501-7266 vlevo
- 1 Stk 51.12501-7266 palivový filtr
- 2 Stk 81.26212-0012 Sestavení
- 1 Stk 81.26212-0012 spínací relé

Tiskový náhled objednávky



Dokumentace



Vyhledávání



Náhled
obrázků – textů



Nákupní koš



Objednací formulář



Tisk



Náhled obrázků – textů

Vytisknout náhled obrázků – textů



- 1 Zde si otevřete tiskový náhled zobrazeného náhledu obrázku – textu.
- 2 Vytiskněte si tento náhled obrázku a textu na Vaší systémové tiskárně z tiskového náhledu kliknutím na 'TISKNOU'.

Zakázka
000005716106 000001
Číslo motoru
49420758182059
PET 24.2008
Typ motoru
D 2842 LE211

Konstrukční skupina
chlad. syst. (chlazení vodou)
Ko. sk. 0600

Obrazová tabule
čerpadlo chladicí kapaliny
Obr. č. 069559-0

Prodejní skupina
51 #0470-0630

Poz.	Katalogové číslo	Množství	ME	Název/poznámka	PET	PAT
1	51.06500-9599	1	Ks	čerpadlo chladicí kapaliny Sestavení	24.1997	
2	51.06501-0323	1	Ks	skříň vodního čerpadla	26.2004	
3	06.08042-0604	1	Ks	závěrová zátko M16x1,5-ST-A3C		
4	06.56631-0107	1	Ks	šišnicí kroužek 16,7x24x1,5-STIFPM1-80 s elastomero. šišnicí chlapi		
5	06.08069-0053	2	Ks	závěrová zátko G1/2A-ST-A3C		17.1999
6	06.56190-0716	2	Ks	šišnicí kroužek A21X26-CU		
7	51.91806-0053	1	Ks	závěrové víko A50, 2H 0,5-XSCRN11810N		
8	51.93410-0116	1	Ks	ložisko vodního čerpadla		
9	51.06520-0095	1	Ks	šišnicí kluzného kroužku	24.2001	
10	51.06506-6011	1	Ks	lopatkové kolo čerpadla chladicí kapaliny Sestavení	14.2001	
11	06.29020-0132	1	Ks	pojistný kroužek 55X2,00-ZNPHRF		
12	51.06512-0025	1	Ks	víko		
13	51.06503-0332	1	Ks	klínová ference 221 22-2506 2-drážkový	17.1999	

Tiskový náhled obrázků – textů



Dokumentace

Výběr dokumentů



V systému ELTIS 3 jsou k dispozici různé servisní dokumentace. Pro účely prohlížení a tisku potřebujete Adobe Acrobat Reader. Otevřete nejprve 'catalog' kliknutím na stejnojmenné políčko.

- 1 Otevřete si kliknutím zde katalog dílů (tiskovou verzi).
- 2 Otevřete si kliknutím zde přehled servisní dokumentace.
- 3 Zvolte kliknutím zde požadovaný dokument. ■

The screenshot shows the ELTIS 3 web application interface. At the top, there is a navigation bar with tabs for 'Katalog', 'Dokumentace', 'Vyhledávání', and 'Nákupní košík (0)'. The 'Katalog' tab is active, displaying a table of parts. A callout box highlights the 'Dokumentace' tab, which is labeled with a '2'. Another callout box highlights a specific document entry in the table, labeled with a '3'. The document entry is 'Návod k obsluze, motor' (Service manual, engine). The document preview shows the title 'Uživatelská a servisní dokumentace' (User and service documentation) and the content 'NÁVOD K OBSLUZE, MOTOR PROVOZNI LÁTKY' (Service manual, engine operating instructions) and 'NÁVOD K ÚDRŽBĚ' (Maintenance manual).

	Ko. sk.	Název
Zakázky	01 0/0	kliková skříň
	02 0/0	klikový pohon
	03 0/0	hlava válce
	04 0/0	řízení motoru
	05 0/0	mazání motoru
	06 0/0	chlad. syst. (chlazení vodou)
	08 0/0	sací systém / výfuk, potrubí
	09 0/0	přepínání
	10 0/0	vstřikovací trysky a potrubí
	11 0/0	vstřikovací čerpadlo / vysokotlaké čerpadlo
Díly pro údržbu	12 0/0	palivový systém
	15 0/0	výfukový systém
	19 2/0	nástavbové díly motoru
	26 0/0	elektrické přístroje
	27 0/0	měřicí a indikační přístroje
Tisková verze (PDF)	99 0/0	sada těsnění

Uživatelská a servisní dokumentace

NÁVOD K OBSLUZE, MOTOR PROVOZNI LÁTKY

NÁVOD K ÚDRŽBĚ

Přehled servisní dokumentace



Dokumentace



Vyhledávání



Náhled obrázků – textů



Nákupní koš



Objednací formulář



Tisk



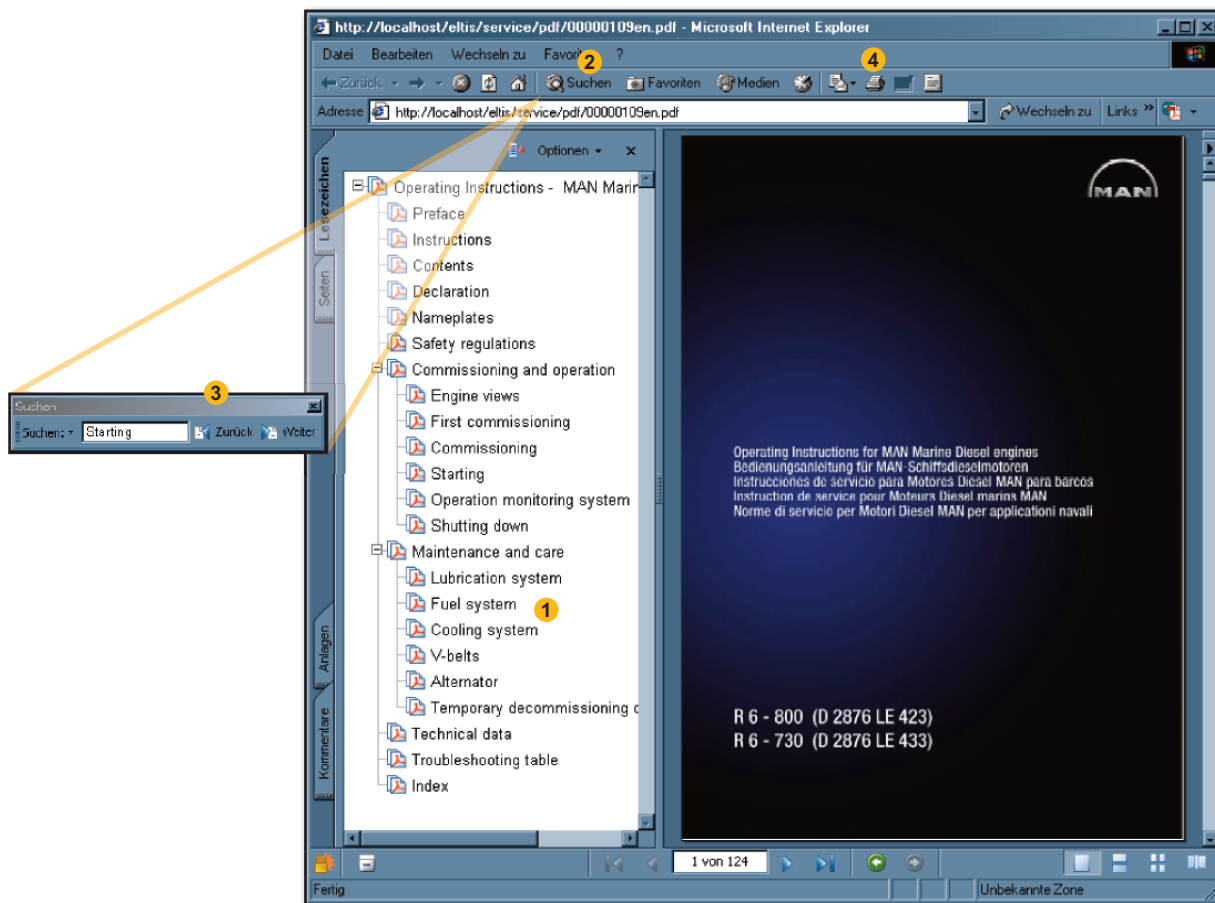
Vyhledávání

Vyhledávání v dokumentech PDF/tisk



V otevřeném dokumentu jsou k dispozici všechny způsoby vyhledávání, které poskytuje Acrobat Reader firmy Adobe. Zde jsou uváděny pouze některé příklady programu Reader verze 7.0.

- 1 Vyvolejte požadovanou kapitolu kliknutím na ni v navigačním poli.
- 2 Otevřete si kliknutím zde přehled servisní dokumentace. Otevře se maska pro vyhledávání.
- 3 Zadejte zde požadovaný hledaný pojem a spusťte vyhledávání.
- 4 Dokument se vytiskne tak, že se v době, kdy je otevřený, klikne na symbol tisku. ■



Prohlížeč PDF

Dokumentace

Vyhledávání

Náhled
obrázků – textů

Nákupní koš

Objednací formulář

Tisk